


poteau PERGOLA

format A3 échelle 1/2

A partir de la perspective cotée, représenter le poteau à l'échelle 1/2.

Compléter les vues interrompues (FACE + GAUCHE) et la vue de DESSUS à partir des angles amorcés.



A COMPLETER


VUE DE FACE

vue interrompue

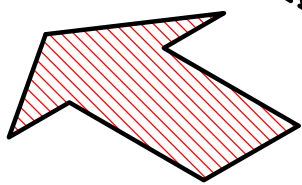


VUE DE GAUCHE

vue interrompue



vue de FACE



VUE DE DESSUS



appréciation:

.....
.....

barème:

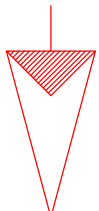
vue de face/6

vue de dessus/4

vue de gauche/5

qualité et précision des traits/3

propreté du dessin/2



Note:..../20

Nom:.....
classe:.....