



L'aiguille



C 4.12 Identifier les éléments défectueux
 C 4.13 Choisir l'aiguille adaptée
 S 4.2 Relation conception

Objectif :

Vous devez être capable de remédier à des défauts de piquage constatés liés à l'aiguille et de proposer une aiguille adaptée selon le matériel et le type de travail employés.

On demande :








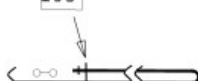

- De constater les défauts de piquage observés sur la robe ;
- De proposer une solution corrective aux défauts constatés ;
- De sélectionner l'aiguille la mieux adaptée aux assemblages de la robe ;
- De proposer l'aiguille adaptée à la finition du bas ;

On donne :

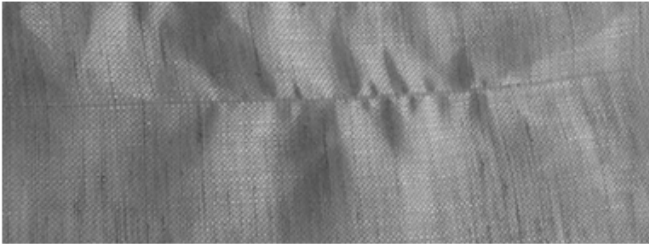
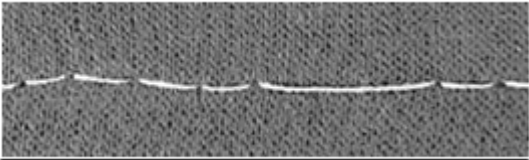
- Le croquis du modèle ;
- Un échantillon et les caractéristiques de la matière utilisée ;
- Les caractéristiques du fil employé pour la réalisation ;
- Un extrait de la gamme de montage ;
- Une illustration du défaut de piquage constaté
- Un document réponse

On exige :

- La pertinence des propositions

	 <p>63% coton 37% polyester 90g/m²</p>	
	 <p>100% polyester Grosneur 120</p>	
OPERATIONS	SCHEMAS	MACHINES
Surfiler le bas de la robe		
Remplir le bas		
Piquer le bas		

Document réponse

1. Solution corrective	
	Constat :
	Solution :
	Constat :
	Solution :

2. Choix de l'aiguille	
Type d'aiguille	
N° de grosseur de l'aiguille	

3. Choix de l'aiguille pour la finition bas de robe	
Aiguille adaptée au matériel utilisé	