


Marionnetes à doigts des personnages de l'histoire

A colorier et puis à découper (ne pas hésiter à faire une base plus longue). Enrouler autour du doigt (laisser un peu de jeu pour que l'enfant puisse l'enfiler sur le bout de son doigt et la retirer aisément) et fixer avec un scotch.




Petite sœur Li




Le panda




Le canard




Le singe



Le dragon



La maman




Le papa

Pour les objets, quelques idées :

- Le saphir : bille, bouton, sequin, perle...



- Le sac (en tissu, carton ou papier...) :



- L'épine : un petit morceau de bois ou un cure dent (couper les bouts piquants)
- Le bateau : un bateau en papier (pliage), une boîte....
- Trois grains de riz