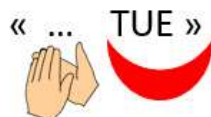


## Jeu de suppression de syllabes sur la comptine « La famille TORTUE »

L'activité sur les syllabes consiste à supprimer partiellement (puis complètement) des syllabes du mot TORTUE. Supprimer va donc se traduire à l'oral par le fait de « taire » la syllabe et de la remplacer par un frappé dans les mains.

- Faire frapper les syllabes du mot TORTUE : « TOR...TUE » = deux syllabes. Demander à votre enfant de vous dire la première syllabe du mot « TOR » puis la deuxième « TUE ».
- Dire à l'enfant qu'il va supprimer la dernière syllabe du mot et la remplacer en frappant dans ses mains. On pourra s'aider des croissants syllabes pour que l'enfant visualise la suppression.  
Faire de même avec la première syllabe.



- Faire réciter la comptine avec prononciation du mot TORTUE de manière à bien découper les deux syllabes.
- Suppression de de la dernière syllabe du mot :


Jamais on n'a vu,


Jamais on ne verra

La famille « Tor...  »

Courir après les rats.

Le papa « Tor...  »

Et la maman « Tor...  »

Et les enfants « Tor...  »

Iront toujours au pas.

- Suppression de la première syllabe du mot :

Jamais on n'a vu,

Jamais on ne verra

La famille «  ... tue »

Courir après les rats.

Le papa «  ... tue »

Et la maman «  ... tue »

Et les enfants «  ... tue »

Iront toujours au pas.

- Suppression des deux syllabes :

Jamais on n'a vu,

Jamais on ne verra

La famille «   »

Courir après les rats.

Le papa «   »

Et la maman «   »

Et les enfants «   »

Iront toujours au pas.