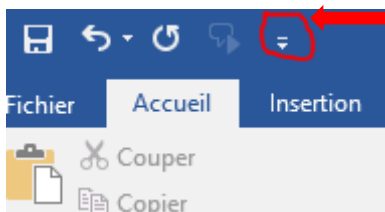




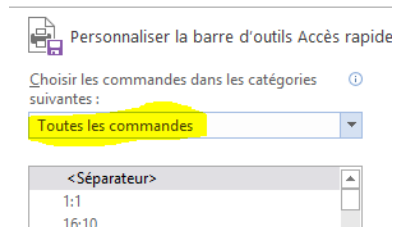
Activer la lecture d'un document dans WORD

Il faut personnaliser la barre d'outils Accès rapide

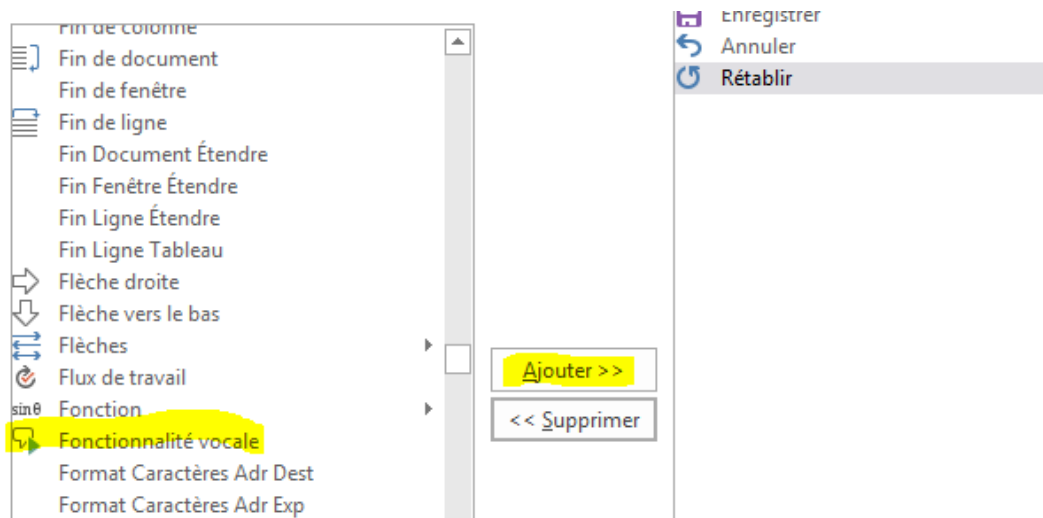


Aller dans « Autres commandes... », puis

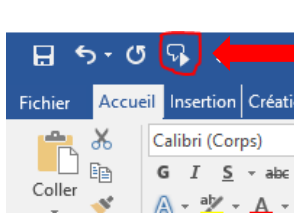
Sélectionner toutes les commandes



Sélectionner « Fonctionnalité vocale » ; « Ajouter » et terminer en cliquant sur OK.



La fonctionnalité vocale a été ajoutée dans WORD. Pour l'utiliser : mettre le doc ou partie qui vous intéresse en surbrillance et cliquer sur



Il n'y a plus qu'à écouter.